

HALLGATÓI KÉZIKÖNYV

HUNGARIAN STARTUP UNIVERSITY PROGRAM

2023/24



NEMZETI
INNOVÁCIÓS
ÜGYNÖKSÉG



HSUP


• Hungarian Startup
• University Program



NEMZETI KUTATÁSI, FEJLESZTÉSI
ÉS INNOVÁCIÓS HIVATAL

„A siker nem döntő, a kudarc nem végzetes: a bátorság,
hogyan folytatod, ez az, ami számít.”

— Sir Winston Churchill



HUNGARIAN STARTUP UNIVERSITY PROGRAM



A Hungarian Startup University Program (HSUP) Magyarország első, felsőoktatási szintű startup kurzusa.

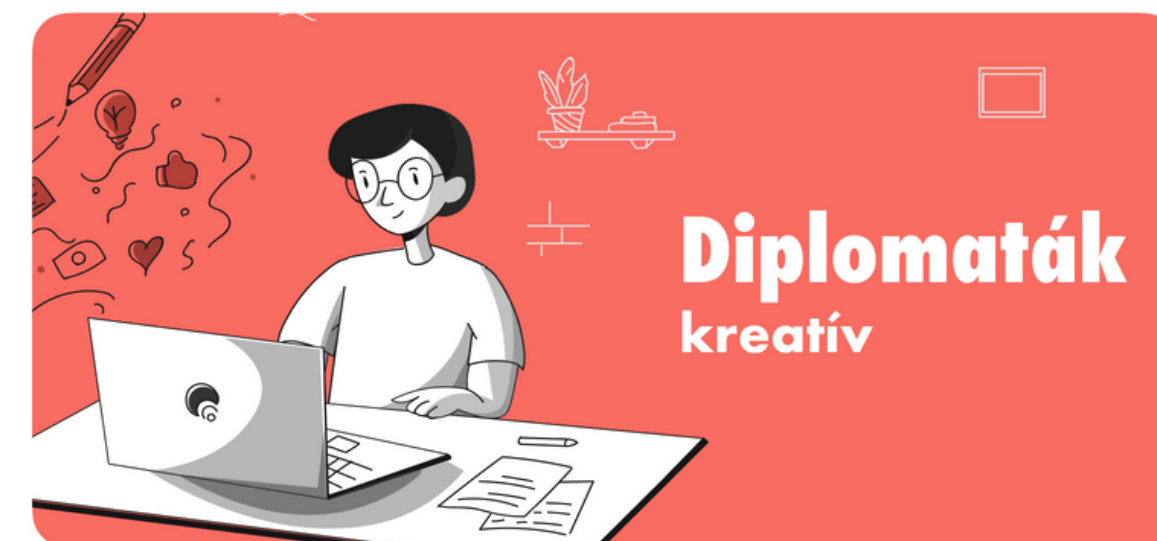
A HSUP egy két féléves e-learning tárgy, amelynek I. félévében az innovatív gondolkodásmód és a startup világ megismerése kerül a fókuszba, míg a II. félévben vállalatépítéssel kapcsolatos gyakorlati tudást sajátíthatsz el.

Az első félév végén a vizsga mellett egy vállalkozási ötletről egy onepagert kell készítened. Amennyiben az egyetemeden által kiválasztásra kerül az ötleted, annak megvalósításán a második félév során egy általad kialakított csapattal dolgozhatsz, és ösztöndíj-támogatásban is részesültök.

A tanév végén egy szakértői bizottság értékeli a projekteket, és a legpiacképesebb ötletek csapatai lehetőséget kapnak arra, hogy befektetők előtt is bemutatkozhatnak.



A program egy szereposztó teszt (16 personalities) kitöltésével kezdődik, amely alapján a startup világ 4 legfontosabb alapítói szerepe közül javaslatot teszünk arra, hogy milyen szerepben végezd el a Programot.



Az egyes szerepekben különböző, saját perspektívádat bővítő tananyagokat sajátíthatsz el, ehhez személyre szabott útvonalakat és bónusz tananyagokat hoztunk létre a 4 alapítói profilnak megfelelően. Így mindenki megtanulja a HSUP teljes tananyagát, de személyreszabott útvonalon fejlődhet.

A HSUP két félévének tananyaga



I. félév

1. Bevezetés: Mi az innováció?
2. Ötlet validáció
3. Üzleti és pénzügyi tervezés
4. Piacrалépés
5. Szellemi tulajdon
6. A befektetők
7. A pitch

II. félév

1. A csapat
2. Piac és piacra lépési stratégia
3. BMC és prototipizálás
4. Üzleti és pénzügyi tervezés II.
5. Pitch – az ötlet bemutatása



Értékelés menete

A HSUP 2 féléves tananyaga összesen 7 + 5 modulból áll.

Minden modul végén egy összefoglaló, animációs videót találsz, ami a modulok legfontosabb információit foglalja össze. Illetve egy modulzáró tesztet, ami egyrésztől szuper visszajelzés számodra, hogy hol tartasz a tananyag elsajátításában, másrészt a félév végén a tesztek eredményének átlagából a rendszer automatikusan számítja ki a végső vizsgajegyedet.

Egy teszt 10 kérdésből áll, minden sikeres válasz 1 pontot, a sikertelen válasz 0 pontot ér. A kérdések egy kérdésgyűjteményből jönnek véletlenszerű sorrendben.

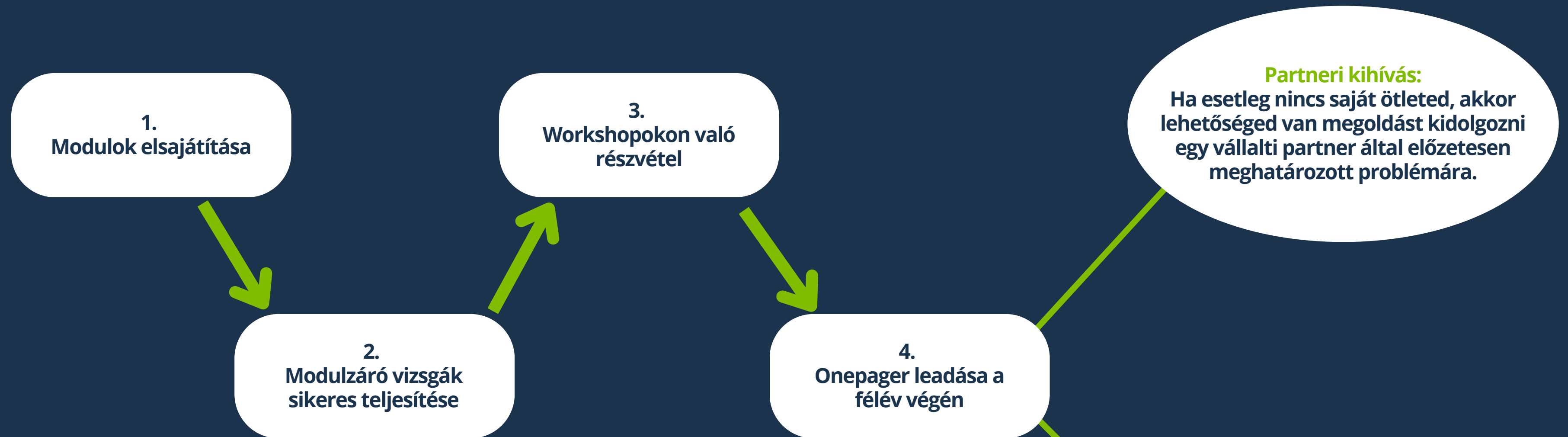
Egy teszt sikeres kitöltésével (61% felett) tudsz a következő modulba lépni. Minden modulzáró vizsgát 1 alkalommal tölthetsz ki, ezt követően 1 alkalommal tudsz az eredményen javítani. Fontos, hogy a végső pontszámba a legutolsó kitöltés eredménye számít minden modul esetében. (Tehát akár a sikertelen, első kitöltés javítása a cél, akár több pontot szeretnél szerezni, a teszt legutolsó eredménye kerül beírásra.)

A végső érdemjegyet az összes elért pontszám fogja meghatározni:

1: 0-60%, 2: 61- 70%, 3: 71-80%, 4: 81-90%, 5: 91-100%



HSUP I. félévének sikeres elvégzésének menete



1.
Modulok elsajátítása

2.
Modulzáró vizsgák
sikeres teljesítése

3.
Workshopokon való
részvétel


4.
Onepager leadása a
félév végén

Partneri kihívás:

Ha esetleg nincs saját ötleted, akkor lehetőséged van megoldást kidolgozni egy vállalati partner által előzetesen meghatározott problémára.

Saját ötlet:

Ha már régóta gondolkozol egy innovatív vállalkozási ötleten, vagy ha menetközben jutott eszedbe, itt az idő, hogy egy lépéssel közelebb kerülj a megvalósításához.



Partneri kihívások rendszere

A vállalati kihívás során a partnerek olyan kihívást vagy problémát fogalmazznak meg, amiket a mindennapi működésük során tapasztalnak. Az első félévben dönthettek, hogy saját ötletet bemutató onepagert adtok le, vagy egy partner által megfogalmazott vállalati kihívásra dolgoztok ki megoldást.

A kihívást adó partner átnézi és értékeli a beérkezett ötleteket, majd kiválasztja, azt az ötletet, amely kidolgozását szeretné támogatni mentorációval és egyéb szakmai felajánlással a második félév során. A partner által kiválasztott ötleten dolgozó csapat is (1-3 fős) ösztöndíj-támogatásban fog részesülni a többi, saját projektötleten dolgozó csapathoz hasonlóan.

A HSUP platformon a partneri kihívások folyamatosan nyílnak meg a félév során, így ott tudtok majd a részletekről tájékozódni, és jelentkezni a kihívásra.



HSUP TIMELINE I. FÉLÉV

2023. október 2.

A félév kezdete

Megnyitjuk a HSUP e-learning felületét, és elérhetővé válnak a modulok.

2023. október 2. – december 7.

HSUP Szorgalmi időszak

Ebben az időszakban van lehetőség a számodra kényelmes tempóban elvégezni a HSUP moduljait, és teljesíteni a modulzáró vizsgákat

2023. december 7.

I. félév lezárása

Legkésőbb december 7. éjfélig mindenkinek el kell végeznie az összes modulzáró vizsgát, illetve feltöltenie az elkészült onepager-ét a HSUP felületére.

HSUP II. félévének sikeres elvégzésének menete

A második félévet kétféleképpen van lehetőséged elvégezni*:

1. Csapatban dolgozva

Azok a hallgatók, akik egy projekt megvalósításán dolgoznak csapatban, ösztöndíj-támogatásban részesülnek a II. félévben.

Erre akkor van lehetőség, ha az ötleted kiválasztásra kerül, és ötletgazdaként csapatot alakíthatsz, vagy ha csapattagként sikerül csatlakoznod egy projekthez.

Természetesen a csapatban dolgozó hallgatóknak is teljesíteni kell a második féléves modulokat és a hozzájuk tartozó teszteket.

2. Egyénileg folytatva


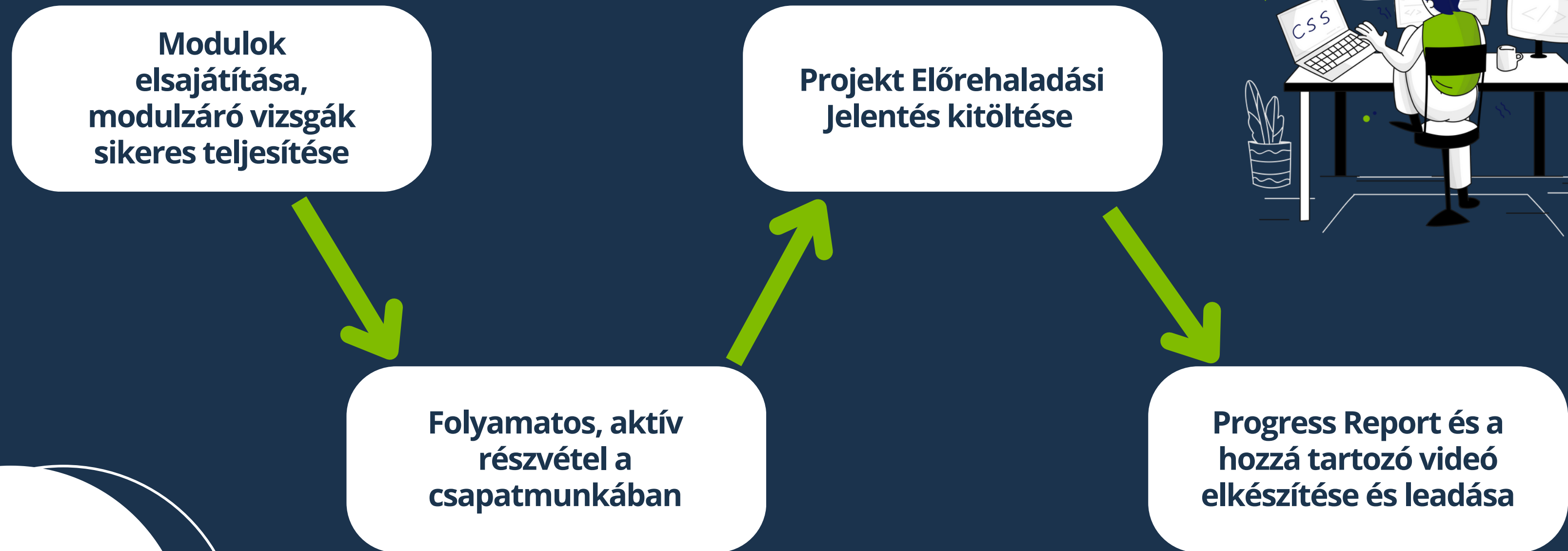
Ha esetleg nem sikerül csatlakoznod egy projektcsapathoz, akkor se keserdj el!

A HSUP II. félévét csapat nélkül is elvégezheted, a modulokat teljesíteni tudod, és természetesen megkapod a kreditet a tantárgy elvégzése után. Ösztöndíjban azonban sajnos nem részesülsz. Érdemjegyed az első félévhez hasonlóan a modulzáró tesztek eredménye alapján kapod meg.

*A folytatással kapcsolatban mindenképpen egyeztesd az egyetemmeddel a tárgy teljesítésének az intézményi feltételeit.




HSUP II. félévének sikeres elvégzésének menete a csapatban dolgozó hallgatók számára





Tudnivalók a HSUP csapatokról

A HSUP csapatok minimum 1 és maximum 3 fő ösztöndíjas hallgatóból állhatnak. A csapattagokat bármely egyetem aktuális HSUP hallgatói közül lehet kiválasztani a HSUP e-learning platformon a Hallgatói Matchmaking folyamata során. Természetesen külsős segítők még csatlakozhatnak a projektekhez, viszont ők sajnos nem részesülnek ösztöndíj-támogatásban.



Mi a Hallgatói Matchmaking?

A Hallgatói Matchmaking időszakban a HSUP platformon tudnak a potenciális csapattagok a számukra érdekes projektek ötletgazdáihoz jelentkezni, hogy szívesen dolgoznának vele az ötlet megvalósításán. Bármely hallgató, aki sikeresen teljesítette a HSUP első félévét az aktuális tanévben, jelentkezhet bármelyik csapathoz a kijelölt időszakban.

Tudnivalók a HSUP csapatokról

Ötletgazdáknak

Amennyiben a onepagered az egyetemed által kiválasztásra került az első félév után, abban az esetben csapatot alakíthatsz és mentorok segítségével megkezdhetitek a munkát, az ötlet megvalósítását:

- 1. lépés:** Regisztrálj a HSUP II. félévére az e-mail címedre érkezett meghívóval!
- 2. lépés:** Töltsd ki a profilodat, és töltsd fel a projekt ötletedet a HSUP platformra!
- 3. lépés:** Alakíts csapatot a Hallgatói Matchmaking során!
- 4. lépés:** Válassz mentort, aki a csapatot segíti a II. félévben!
- 5. lépés:** Indulhat a közös munka!





Tudnivalók a HSUP csapatokról

Ötletgazdáknak

Hogyan lesz csapatom?

A csapattagok toborzását már elkezdheted akár az egyetemeden, a HSUP Virtuális Campus Facebook csoportban, illetve a HSUP platformon a Hallgatói Matchmaking során fogadhatsz jelentkezéseket potenciális csapattagoktól.

A lényeg, hogy a végleges csapattagokat a HSUP platformon is mindenképpen jelölnötök kell.

Hogyan válasszak mentort?

A második félév során hatalmas segítséget jelent és elengedhetetlen, hogy mentor támogassa a csapatotok munkáját.

A HSUP platformon a Mentor Matchmaking folyamat során kiváló szakemberek tanácsát kérheted, hogy segítsenek az ötlet megvalósításában. A csapatoknak kötelező mentorokkal dolgozni a II. félév során.

Mi történik akkor, ha egy csapattag nem teljesít rendesen a félév során?

Ebben az esetben, ha első körben egymás között nem sikerül tisztázni a helyzetet, akkor mindenképpen jeleznetek kell a problémát a mentornak és az ötletgazda egyetemi koordinátorának. Ezután közösen egyeztetjük a részleteket. Amennyiben a csapattag valóban nem végzi rendesen a dolgát, és sajnos nem tudjátok folytatni a közös munkát, akkor kikerül a csapatból, és elveszíti az ösztöndíj-támogatást.

Azt azonban vegyétek figyelembe, hogy utólag új csapattag felvétele nem lehetséges a félév során!

Tudnivalók a HSUP csapatokról

Csapattagoknak

Minden hallgató, aki sikeresen teljesítette a HSUP első félévét az aktuális tanévben, és aktív hallgatói jogviszonnal rendelkezik, jelentkezhet a kiválasztott projektek ötletgazdáihoz csapattagnak.

- 1. lépés:** Regisztrálj a HSUP II. félévére az e-mail címedre érkezett meghívóval!
- 2. lépés:** Töltsd ki a profilodat a HSUP platformon!
- 3. lépés:** Jelentkezz csapattagnak a platformon bármely neked tetsző projekthez!
- 4. lépés:** Miután az Ötletgazda elfogadta a jelentkezésedet, és megvan a csapat, keressetek mentort!
- 5. lépés:** Indulhat a közös munka!

Mi történik akkor, ha egy csapattag nem teljesít rendesen a félév során?

Ha az ötletgazda problémát jelez egy csapattaggal kapcsolatban, abban esetben az egész csapattal, a mentorral és az egyetemi koordinátorral közösen egyeztetünk a problémáról és a részletekről. Ha valaki valóban nem teljesít rendesen a félév során, abban az esetben kikerül a csapatból, és elveszíti az ösztöndíj-támogatást. Azt azonban vegyétek figyelembe, hogy utólag új csapattag felvétele nem lehetséges a félév során!



Projekt előrehaladási jelentés

A csapatoknak a második félév során (várhatóan áprilisban) az ötlet megvalósításához kapcsolódóan egy projekt előrehaladási jelentést kell kitölteniük. Ez egy fontos mérföldkő a csapatok számára, a jelentésekből kiderül, hogy a csapatokon belül megfelelően folyik-e a közös munka és jó úton haladnak-e az ötlet megvalósítása során. Illetve lehetőséget ad jelezni, ha esetleg valamelyik csapattag teljesítménye nem megfelelő, és nem végzi el a ráosztott feladatokat.

A projekt előrehaladási jelentés alapján dől el, hogy minden csapattag továbbra is jogosult-e az ösztöndíj-támogatásra.

A jelentéseket a HSUP csapata közösen értékeli a mentorokkal, majd az eredményről egyeztetnek az egyetemi koordinátorokkal és tárgyfelelősökkel.

A projekt előrehaladási jelentést minden csapatban dolgozó hallgatónak külön kell kitöltenie!





Progress Report

A II. félév sikeres teljesítéséhez a csapatoknak egy úgynevezett Progress Reportot kell készíteniük, melyben összegzik a félév során elvégzett munkájukat és elért eredményeiket. A Progress Report sablonját a modulok teljesítése után a platformon érhetik el a hallgatók.

Progress Report egyik kötelező eleme egy rövid bemutatkozó videó elkészítése.

A maximum 3 perces videóban az alábbi témákra kell kitérni:

- Milyen kihívásra/problémára nyújt választ a projekt?
- A megoldás bemutatása.
- Hova sikerült eljutni a félév során, hol tart most a projekt?
- A csapattagok felvillantása (név, egyetem, esetleg csapatban ellátott felelősség/funkció)

Az elkészült videót elérhetővé kell tenni valamilyen videó megosztó felületen, ahol beágyazott videó lejátszás is megoldott.

A Progress Reportot a csapattagoknak közösen kell készíteniük, és az ötletgazdának kell feltöltenie a platformra.



HSUP TIMELINE II. FÉLÉV

2024. február 22. - március 7.

Mentor matchmaking

2024. április

Projekt előrehaladási jelentés

2024. július

Demo Day

2024. február 12. - február 26.

Hallgatói Matchmaking
(Csapatok kialakítása)

2024. március 4. – május 26.

Szorgalmi és mentorálási
időszak

2024. június

Introduction Day



Kit kérdezhetek?

Elakadtál, vagy kérdésed van a Program során, de nem tudod, kinél van a megfelelő válasz?
A következő rövid útmutatóval segítünk!

Keresd az egyetemi tárgyfelelősödet vagy koordinátorodat, ha:

- a Neptun-rendszerrel és tantárgyfelvétellel kapcsolatban van kérdésed
- ösztöndíjak kiutalásának menete
- onepagerek értékelése

Keresd a HSUP csapatát, ha:

- a regisztrációval vagy a platform használatával kapcsolatban technikai segítségre van szükséged
- kérdésed van a hallgatói vagy mentor matchmaking folyamatról
- kérdésed van a HSUP csapata által szervezett workshopokról, eseményekről
- kérdésed van a vállalati kihívásokkal kapcsolatban



DE! minden fontos információt és határidőt megtalálsz a *HSUP Virtuális Campus 2023/24* Facebook csoportban.

Jelentkezz!



GYAKORI KÉRDÉSEK I.

A tananyagok szövege nem olvasható, nem megfelelően jelenik meg a szöveg?

Ebben az esetben a böngészőbeállításaid lesznek a hibásak. Sok böngészőnek alapbeállítása, hogy automatikusan lefordítja magyarra a weboldalak szövegét, azonban ez nem tökéletes.

Mivel a bónusz tananyagok angol nyelvűek, hibásan fog megjelenni a szöveg, a fordítást a beállításoknál tudod kikapcsolni.

**Belépési problémákkal küzdesz?
Hibás e-mail cím jelszó páros
üzenetet kapsz?**

Amennyiben meggyőződted róla, hogy biztosan a megfelelő e-mail címmel próbálkozol, és az új jelszó igénylése sem volt sikeres, akkor valószínűleg technikai probléma áll fenn. Kérlek, jelezd ezt az info.hsup@niu.hu e-mail címen, a hiba jellege, a neved és az egyetemted megadásával!

**Szeretnéd javítani a teszteredményedet,
vagy technikai hiba lépett fel a kitöltés
során?**

Minden tesztet kétszer tölthetsz ki a platformon, tehát egy javítási lehetőséged van. Azonban figyelj oda, hiszen a második eredmény lesz a végleges, amit már nem tudsz többször javítani! Tehát ha például egy 7 pontos tesztet szeretnél javítani, de a második vizsga alkalmával 5 pontosra sikerül, akkor az 5 pontos eredmény kerül beszámításra.

GYAKORI KÉRDÉSEK II.

Elérhető-e angolul a képzés?


A HSUP törzstananyaga magyar nyelven érhető el, azonban a bónusz anyagok között szereplő információk zömében angol nyelven érhetőek el.

Meg lehet-e tekinteni utólagosan a HSUP anyagát?

A HSUP platformhoz és az e-learning tananyaghoz a Program teljesítésének aktuális félévében férsz hozzá, a félév lezárását követően utólag sajnos már nem lesznek elérhetőek az anyagok.

Korábban már sikeresen teljesítetted a HSUP első félévét?

Amennyiben egy előző tanévben már sikeresen teljesítetted a HSUP-t, sajnos nem tudsz újra jelentkezni a Programba.



TANÉV MENETE



2023/2024-es tanév

I. félév kezdete	2023. október 2.
Modulzáró tesztek teljesítése és onepagerek leadása	2023. december 7.
Onepagerek értékelése	2023. december 8. - 2024. január 15.
Nyertes projektek kiértékelése	2024. január vége
Hallgatói Matchmaking	2024. február 12. - 26.
Mentor Matchmaking	2024. február 22. - március 7.
II. félév kezdete	2024. március 4.
Modulzáró tesztek teljesítése és a csapatoknak Progress Report leadása	2024. május 26.
Introduction Day	2024. június
II. félév vége	2024. június 30.
Demo Day	2024. július



KAPCSOLAT



info.hsup@niu.hu



<https://www.facebook.com/HungarianStartupUniversityProgram>



<http://hsup.nkfi.gov.hu/>

